

CRÉDITO E MERCADO

Consultoria em Investimentos

Relatório Analítico dos Investimentos

em outubro de 2021

Carteira consolidada de investimentos - base (Outubro / 2021)

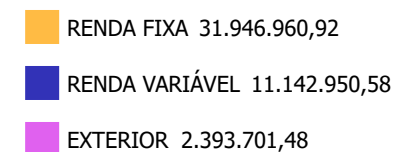
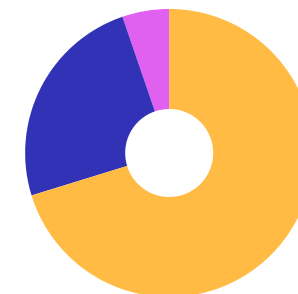
Produto / Fundo	Resgate	Carência	Saldo	Particip. S/ Total	Cotistas	% S/ PL do Fundo	Enquadramento
BB IDKA 2 TÍTULOS PÚBLICOS FI RENDA FIXA PREVIDE...	D+1	Não há	3.274.876,89	7,20%	1.026	0,04%	Artigo 7º, Inciso I, Alínea ' b '
BB IMA-B 5 FIC RENDA FIXA PREVIDENCIÁRIO LP	D+1	Não há	2.273.438,00	5,00%	778	0,04%	Artigo 7º, Inciso I, Alínea ' b '
BB IMA-B TÍTULOS PÚBLICOS FI RENDA FIXA PREVIDEN...	D+1	Não há	46.745,52	0,10%	642	0,00%	Artigo 7º, Inciso I, Alínea ' b '
BB IRF-M 1 TÍTULOS PÚBLICOS FIC RENDA FIXA PREVI...	D+0	Não há	864.943,18	1,90%	1.136	0,01%	Artigo 7º, Inciso I, Alínea ' b '
CAIXA BRASIL GESTÃO ESTRATÉGICA FIC RENDA FIXA	D+0	Não há	3.749.308,40	8,24%	959	0,03%	Artigo 7º, Inciso I, Alínea ' b '
CAIXA BRASIL IMA-B 5 TÍTULOS PÚBLICOS FI RENDA F...	D+0	Não há	5.328.237,24	11,71%	1.018	0,05%	Artigo 7º, Inciso I, Alínea ' b '
CAIXA BRASIL IMA-B TÍTULOS PÚBLICOS FI RENDA FIX...	D+0	Não há	1.064.284,19	2,34%	853	0,02%	Artigo 7º, Inciso I, Alínea ' b '
SICREDI INSTITUCIONAL FI RENDA FIXA REFERENCIADO...	D+1	Não há	873.949,20	1,92%	327	0,28%	Artigo 7º, Inciso III, Alínea ' a '
SICREDI INSTITUCIONAL FIC RENDA FIXA REFERENCIAD...	D+1	Não há	54.968,58	0,12%	403	0,01%	Artigo 7º, Inciso III, Alínea ' a '
BB ALOCAÇÃO ATIVA RETORNO TOTAL FIC RENDA FIXA P...	D+3	Não há	2.351.866,21	5,17%	587	0,05%	Artigo 7º, Inciso IV, Alínea ' a '
BB PERFIL FIC RENDA FIXA REFERENCIADO DI PREVIDE...	D+0	Não há	1.431.838,44	3,15%	798	0,02%	Artigo 7º, Inciso IV, Alínea ' a '
BRADESCO ALOCAÇÃO DINÂMICA FIC RENDA FIXA	D+4	Não há	971.066,04	2,13%	195	0,08%	Artigo 7º, Inciso IV, Alínea ' a '
INFINITY TIGER ALOCAÇÃO DINÂMICA FI RENDA FIXA L...	D+1	Não há	7.458.435,18	16,40%	152	10,54%	Artigo 7º, Inciso IV, Alínea ' a '
SICREDI TAXA SELIC FIC RENDA FIXA LP	D+1	Não há	2.203.003,85	4,84%	7.009	0,27%	Artigo 7º, Inciso IV, Alínea ' a '
BB AÇÕES VALOR FIC AÇÕES	D+33	Não há	844.262,50	1,86%	2.795	0,08%	Artigo 8º, Inciso II, Alínea ' a '
CAIXA EXPERT VINCI VALOR DIVIDENDOS RPPS FIC AÇÕ...	D+33	Não há	288.100,63	0,63%	176	0,03%	Artigo 8º, Inciso II, Alínea ' a '
CAIXA SMALL CAPS ATIVO FI AÇÕES	D+4	Não há	464.780,46	1,02%	11.140	0,05%	Artigo 8º, Inciso II, Alínea ' a '
ITAÚ DUNAMIS FIC AÇÕES	D+24	Não há	2.694.766,58	5,92%	35.951	0,07%	Artigo 8º, Inciso II, Alínea ' a '
ITAÚ MOMENTO 30 II FIC AÇÕES	D+23 du	Não há	292.287,67	0,64%	91	0,10%	Artigo 8º, Inciso II, Alínea ' a '
META VALOR FI AÇÕES	D+4	Não há	173.940,54	0,38%	250	0,07%	Artigo 8º, Inciso II, Alínea ' a '

Carteira consolidada de investimentos - base (Outubro / 2021)

Produto / Fundo	Resgate	Carência	Saldo	Particip. S/ Total	Cotistas	% S/ PL do Fundo	Enquadramento
MULTINVEST FI AÇÕES	D+11	Não há	700.259,14	1,54%	288	0,84%	Artigo 8º, Inciso II, Alínea ' a '
SICREDI SCHRODERS IBOVESPA FI AÇÕES	D+4	Não há	791.920,22	1,74%	10.072	0,20%	Artigo 8º, Inciso II, Alínea ' a '
TRÍGONO FLAGSHIP INSTITUCIONAL FIC AÇÕES	D+32	Não há	381.860,50	0,84%	27	0,04%	Artigo 8º, Inciso II, Alínea ' a '
BB FI MULTIMERCADO PREVIDENCIÁRIO LP	D+4	Não há	524.794,74	1,15%	197	0,17%	Artigo 8º, Inciso III
BRDESCO S&P 500 MAIS FI MULTIMERCADO	D+4	Não há	641.655,07	1,41%	1.037	0,23%	Artigo 8º, Inciso III
CAIXA ALOCAÇÃO MACRO FIC MULTIMERCADO LP	D+4	Não há	457.375,03	1,01%	15.334	0,01%	Artigo 8º, Inciso III
MULTINVEST FORTUNA FI MULTIMERCADO	D+11	Não há	1.030.190,84	2,26%	146	2,62%	Artigo 8º, Inciso III
SICREDI BOLSA AMERICANA FI MULTIMERCADO LP	D+1 du	Não há	1.856.756,66	4,08%	6.282	0,57%	Artigo 8º, Inciso III
BB AÇÕES ESG GLOBAIS FIC AÇÕES BDR NÍVEL I	D+5	Não há	1.952.855,40	4,29%	24.466	0,14%	Artigo 9º, Inciso III
ITAÚ FIC AÇÕES BDR NÍVEL I	D+3	Não há	440.846,08	0,97%	4.792	0,17%	Artigo 9º, Inciso III
Total para cálculo dos limites da Resolução			45.483.612,98				

Enquadramento e Política de Investimento (RENDA FIXA) - base (Outubro / 2021)


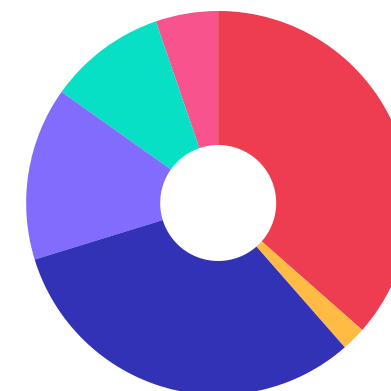
Artigos - Renda Fixa	Resolução	Carteira \$	Carteira	Estratégia de Alocação - 2021			GAP Superior
				Inf	Alvo	Sup	
Artigo 7º, Inciso I, Alínea ' b '	100,00%	16.601.833,42	36,50%	11,00%	51,00%	75,00%	17.510.876,32
Artigo 7º, Inciso III, Alínea ' a '	60,00%	928.917,78	2,04%	0,00%	5,00%	10,00%	3.619.443,52
Artigo 7º, Inciso IV, Alínea ' a '	40,00%	14.416.209,72	31,70%	4,00%	15,05%	40,00%	3.777.235,47
Total Renda Fixa	100,00%	31.946.960,92	70,24%	15,00%	71,05%	125,00%	



Enquadramento e Política de Investimento (RENDA VARIÁVEL E EXTERIOR) - base (Outubro / 2021)

Artigos - Renda Variável	Resolução	Carteira \$	Carteira	Estratégia de Alocação - 2021			GAP Superior
				Inf	Alvo	Sup	
Artigo 8º, Inciso II, Alínea 'a'	20,00%	6.632.178,24	14,58%	5,00%	19,45%	20,00%	2.464.544,36
Artigo 8º, Inciso III	10,00%	4.510.772,34	9,92%	3,00%	9,00%	10,00%	37.588,96
Total Renda Variável	30,00%	11.142.950,58	24,50%	8,00%	28,45%	30,00%	

Artigos - Exterior	Resolução	Carteira \$	Carteira	Estratégia de Alocação - Limite - 2021			GAP Superior
				Inferior	Alvo	Superior	
Artigo 9º, Inciso II	10,00%	0,00	0,00%	0,00%	0,25%	5,00%	2.274.180,65
Artigo 9º, Inciso III	10,00%	2.393.701,48	5,26%	0,00%	0,25%	5,00%	-119.520,83
Total Exterior	10,00%	2.393.701,48	5,26%	0,00%	0,50%	10,00%	



Enquadramento por Gestores - base (Outubro / 2021)

Gestão	Valor	% S/ Carteira	% S/ PL Gestão
BB GESTÃO DE RECURSOS DTVM	13.565.620,88	29,83	0,00
CAIXA DTVM	11.352.085,95	24,96	-
INFINITY ASSET MANAGEMENT	7.458.435,18	16,40	2,20
SICREDI	4.988.678,29	10,97	0,01
ITAÚ UNIBANCO	3.427.900,33	7,54	0,00
MULTINVEST CAPITAL	1.730.449,98	3,80	0,18
BRADESCO ASSET MANAGEMENT	1.612.721,11	3,55	0,00
SCHRODER INVESTMENT MANAGEMENT...	791.920,22	1,74	0,01
TRÍGONO CAPITAL	381.860,50	0,84	0,01
META ASSET MANAGEMENT	173.940,54	0,38	0,07

Estratégia de Alocação para os Próximos 5 Anos

Artigos	Estratégia de Alocação - 2021		Limite Inferior (%)	Limite Superior (%)
	Carteira \$	Carteira %		
Artigo 7º, Inciso I, Alínea ' b '	0,00	0,00	11,00	75,00
Artigo 7º, Inciso III, Alínea ' a '	0,00	0,00	0,00	10,00
Artigo 7º, Inciso IV, Alínea ' a '	0,00	0,00	4,00	40,00
Artigo 8º, Inciso II, Alínea ' a '	0,00	0,00	5,00	20,00
Artigo 8º, Inciso III	0,00	0,00	3,00	10,00
Artigo 9º, Inciso II	0,00	0,00	0,00	5,00
Artigo 9º, Inciso III	0,00	0,00	0,00	5,00

Artigo 14º - O total das aplicações dos recursos do regime próprio de previdência social em fundos de investimento e carteiras administradas não pode exceder a 5% (cinco por cento) do volume total de recursos de terceiros gerido por um mesmo gestor ou por gestoras ligadas ao seu respectivo grupo econômico, assim definido pela CVM em regulamentação específica. (NR)

Retorno dos investimentos e Benchmark's de ativos no mês de Outubro/2021 - RENDA FIXA

	Mês	Ano	3M	6M	12M	24M	VaR Mês	Volatilidade 12M
IDKA IPCA 2 Anos (Benchmark)	-1,47%	1,56%	-0,12%	0,25%	4,62%	11,66%	-	-
BB IDKA 2 TÍTULOS PÚBLICOS FI RENDA FIXA PREVIDENCIÁRIO	-1,25%	1,45%	-0,05%	0,61%	4,38%	10,97%	1,89%	0,03%
IMA-B 5+ (Benchmark)	-3,87%	-10,25%	-7,19%	-5,85%	-1,01%	-6,80%	-	-
INFINITY TIGER ALOCAÇÃO DINÂMICA FI RENDA FIXA LP	0,25%	10,14%	2,82%	6,83%	19,26%	16,59%	0,32%	0,08%
IRF-M 1 (Benchmark)	-0,54%	1,23%	0,23%	0,83%	1,78%	5,91%	-	-
BB IRF-M 1 TÍTULOS PÚBLICOS FIC RENDA FIXA PREVIDENCIÁRIO	-0,52%	1,00%	0,18%	0,70%	1,52%	5,24%	0,74%	0,01%
SICREDI INSTITUCIONAL FI RENDA FIXA REFERENCIADO IRF-M 1	-0,39%	1,27%	0,43%	1,20%	1,96%	5,91%	0,74%	0,01%
IMA-B 5 (Benchmark)	-1,24%	1,22%	-0,10%	0,49%	4,43%	10,39%	-	-
CAIXA BRASIL IMA-B 5 TÍTULOS PÚBLICOS FI RENDA FIXA LP	-1,24%	1,03%	-0,14%	0,39%	4,19%	9,79%	1,99%	0,03%
BB IMA-B 5 FIC RENDA FIXA PREVIDENCIÁRIO LP	-1,28%	0,98%	-0,21%	0,31%	4,16%	9,80%	2,00%	0,03%
IMA-B (Benchmark)	-2,54%	-4,79%	-3,73%	-2,67%	1,83%	0,81%	-	-
BB IMA-B TÍTULOS PÚBLICOS FI RENDA FIXA PREVIDENCIÁRIO	-2,58%	-4,98%	-3,83%	-2,83%	1,60%	0,29%	3,59%	0,07%
CAIXA BRASIL IMA-B TÍTULOS PÚBLICOS FI RENDA FIXA LP	-2,56%	-5,00%	-3,82%	-2,82%	1,58%	0,15%	3,57%	0,07%
SICREDI INSTITUCIONAL FIC RENDA FIXA REFERENCIADO IMA-B LP	-2,59%	-5,11%	-3,88%	-2,81%	1,58%	-0,82%	3,51%	0,07%
CDI (Benchmark)	0,48%	3,00%	1,35%	2,29%	3,32%	6,65%	-	-

Retorno dos investimentos e Benchmark's de ativos no mês de Outubro/2021 - RENDA FIXA

	Mês	Ano	3M	6M	12M	24M	VaR Mês	Volatilidade 12M
SICREDI TAXA SELIC FIC RENDA FIXA LP	0,51%	2,94%	1,39%	2,39%	3,27%	6,06%	0,03%	0,01%
BB PERFIL FIC RENDA FIXA REFERENCIADO DI PREVIDENCIÁRIO LP	0,49%	3,14%	1,40%	2,43%	3,57%	6,36%	0,05%	0,00%
IPCA (Benchmark)	1,25%	8,24%	3,32%	5,73%	10,67%	15,01%	-	-
CAIXA BRASIL GESTÃO ESTRATÉGICA FIC RENDA FIXA	-0,66%	-1,82%	-1,75%	-2,29%	0,30%	4,82%	0,96%	0,03%
BRADESCO ALOCAÇÃO DINÂMICA FIC RENDA FIXA	-0,72%	-2,35%	-1,37%	-0,82%	0,85%	2,10%	1,48%	0,03%
BB ALOCAÇÃO ATIVA RETORNO TOTAL FIC RENDA FIXA PREVIDENCIÁRIO	-0,90%	-1,74%	-1,24%	-0,71%	1,93%	-	1,43%	0,03%

Retorno dos investimentos e Benchmark's de ativos no mês de Outubro/2021 - RENDA VARIÁVEL

	Mês	Ano	3M	6M	12M	24M	VaR Mês	Volatilidade 12M
S&P 500 (Benchmark)	6,91%	22,61%	4,78%	10,15%	40,84%	51,61%	-	-
BRDESCO S&P 500 MAIS FI MULTIMERCADO	7,57%	25,56%	5,89%	11,78%	43,17%	50,43%	5,85%	0,13%
SICREDI BOLSA AMERICANA FI MULTIMERCADO LP	7,67%	26,84%	6,17%	12,37%	44,35%	-	5,86%	0,13%
Global BDRX (Benchmark)	11,15%	32,29%	13,49%	15,25%	36,93%	118,76%	-	-
BB AÇÕES ESG GLOBAIS FIC AÇÕES BDR NÍVEL I	10,56%	30,22%	14,59%	14,59%	33,62%	105,85%	7,50%	0,13%
IDIV (Benchmark)	-4,23%	-8,71%	-8,99%	-7,55%	13,78%	1,74%	-	-
CAIXA EXPERT VINCI VALOR DIVIDENDOS RPPS FIC AÇÕES	-4,31%	-11,26%	-11,69%	-11,00%	10,90%	-0,23%	11,59%	0,22%
IBX (Benchmark)	-6,81%	-12,40%	-16,15%	-14,19%	10,40%	-1,79%	-	-
META VALOR FI AÇÕES	-7,72%	-26,84%	-21,94%	-24,08%	-11,64%	-10,57%	15,10%	0,24%
Ibovespa (Benchmark)	-6,74%	-13,04%	-15,02%	-12,95%	10,16%	-3,47%	-	-
MULTINVEST FI AÇÕES	-9,92%	-14,39%	-19,79%	-15,13%	3,56%	-1,91%	11,76%	0,22%
SICREDI SCHRODERS IBOVESPA FI AÇÕES	-6,09%	-15,57%	-14,89%	-13,56%	5,44%	-4,69%	11,86%	0,24%
BB AÇÕES VALOR FIC AÇÕES	-5,54%	-7,69%	-9,59%	-7,39%	19,55%	9,52%	11,11%	0,25%
ITAÚ DUNAMIS FIC AÇÕES	-7,54%	-8,06%	-15,47%	-11,98%	9,73%	-3,63%	9,84%	0,20%
TRÍGONO FLAGSHIP INSTITUCIONAL FIC AÇÕES	-4,80%	44,17%	-9,06%	4,46%	76,98%	-	13,66%	0,23%
ITAÚ MOMENTO 30 II FIC AÇÕES	-	-	-	-	-	-	0,00%	-

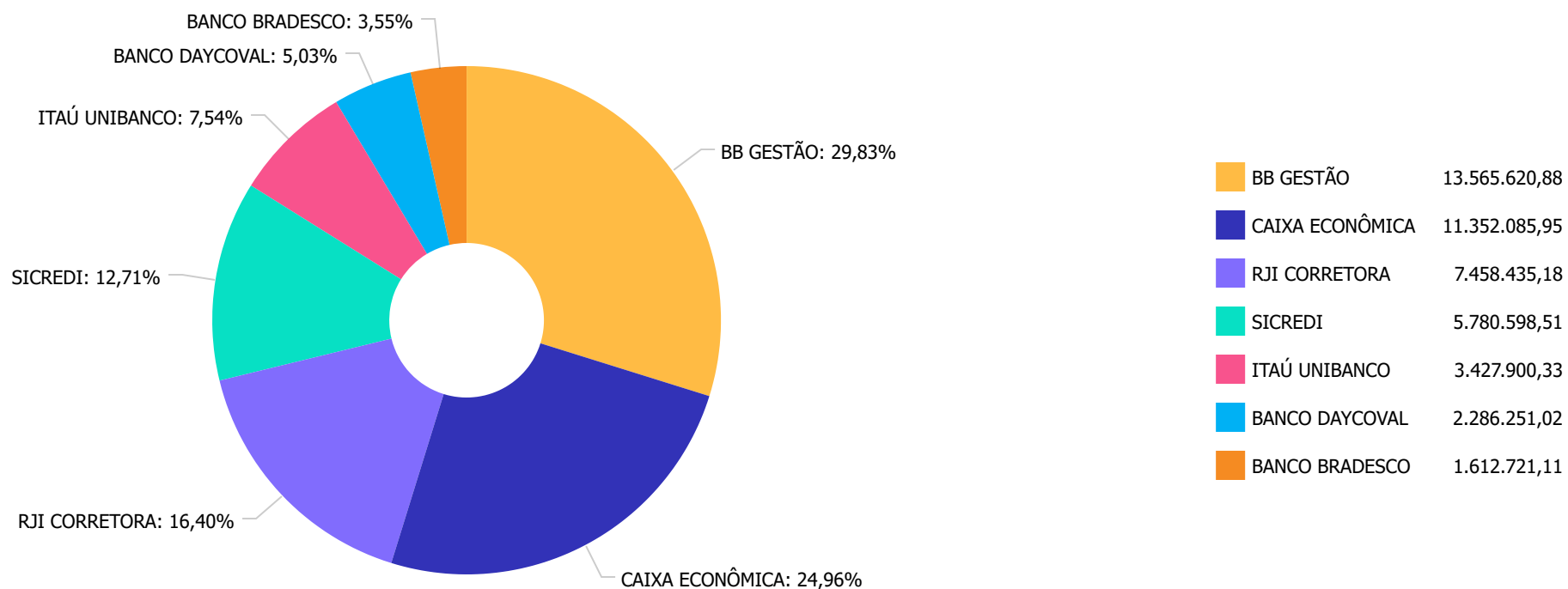
Retorno dos investimentos e Benchmark's de ativos no mês de Outubro/2021 - RENDA VARIÁVEL

	Mês	Ano	3M	6M	12M	24M	VaR Mês	Volatilidade 12M
SMLL (Benchmark)	-12,53%	-17,37%	-21,28%	-20,14%	3,62%	-2,77%	-	-
CAIXA SMALL CAPS ATIVO FI AÇÕES	-12,37%	-17,84%	-22,19%	-20,54%	2,31%	-6,25%	17,10%	0,27%
CDI (Benchmark)	0,48%	3,00%	1,35%	2,29%	3,32%	6,65%	-	-
BB FI MULTIMERCADO PREVIDENCIÁRIO LP	0,20%	1,80%	0,46%	1,16%	3,96%	5,49%	0,65%	0,01%
CAIXA ALOCAÇÃO MACRO FIC MULTIMERCADO LP	-0,89%	-0,30%	-2,96%	-2,10%	4,27%	6,17%	1,70%	0,04%
MULTINVEST FORTUNA FI MULTIMERCADO	-0,99%	-3,52%	-3,85%	-3,12%	-0,41%	-2,35%	2,11%	0,05%

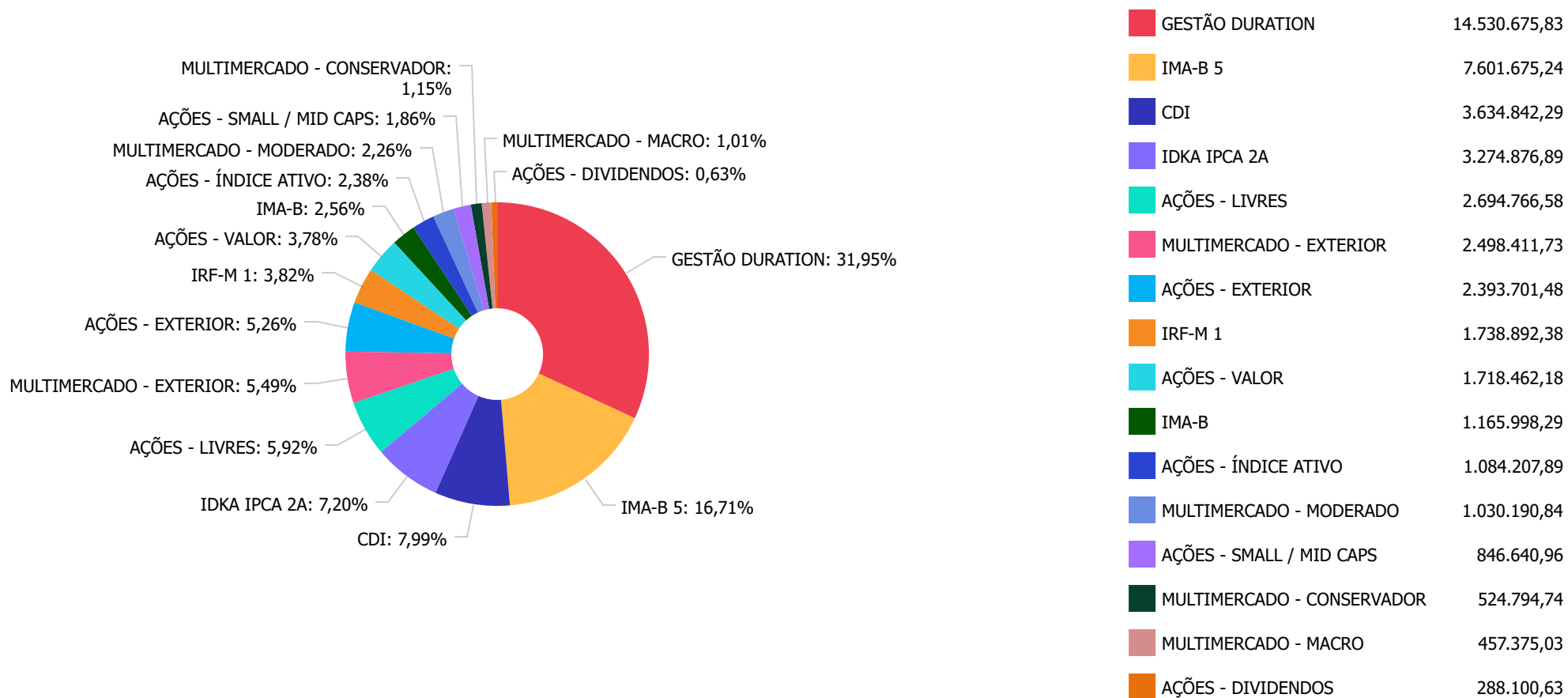
Retorno dos investimentos e Benchmark's de ativos no mês de Outubro/2021 - INVESTIMENTO NO EXTERIOR

	Mês	Ano	3M	6M	12M	24M	VaR Mês	Volatilidade 12M
Global BDRX (Benchmark)	11,15%	32,29%	13,49%	15,25%	36,93%	118,76%	-	-
BB AÇÕES ESG GLOBAIS FIC AÇÕES BDR NÍVEL I	10,56%	30,22%	14,59%	14,59%	33,62%	105,85%	7,50%	0,13%
ITAÚ FIC AÇÕES BDR NÍVEL I	9,74%	32,35%	14,16%	11,53%	40,45%	85,40%	8,19%	0,15%

Distribuição dos ativos por Administradores - base (Outubro / 2021)



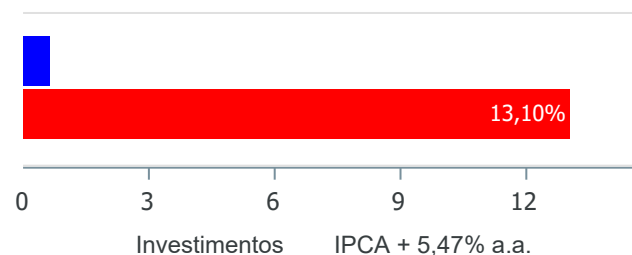
Distribuição dos ativos por Sub-Segmentos - base (Outubro / 2021)



Retorno e Meta de Rentabilidade acumulados no ano de 2021

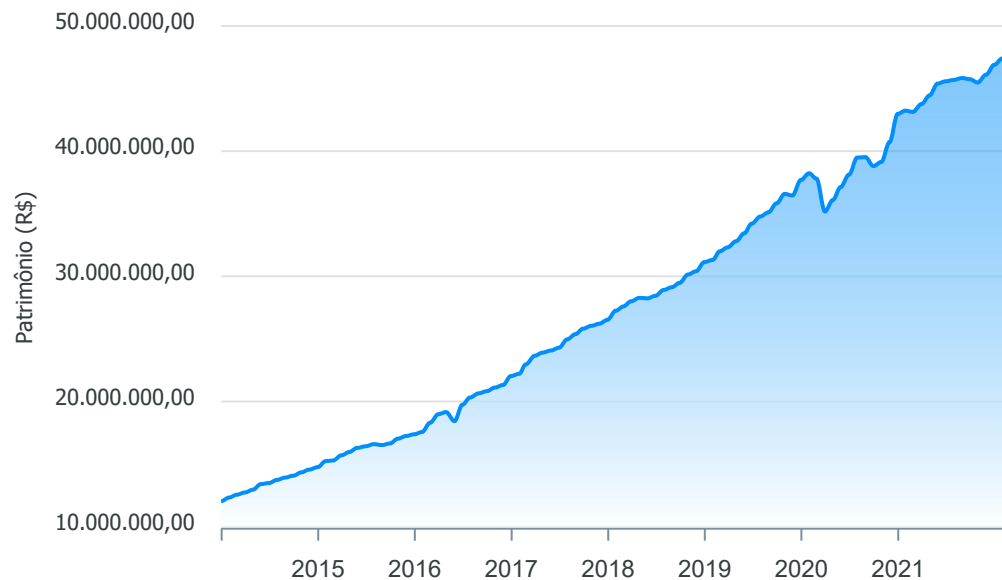
Mês	Saldo Anterior	Aplicações	Resgates	Saldo no Mês	Retorno	Retorno Acum	Retorno Mês	Retorno Acum	Meta Mês	Meta Acum	Gap Acum	VaR
Janeiro	42.404.832,92	1.595.695,78	1.000.000,00	42.686.018,76	-314.509,94	-314.509,94	-0,73%	-0,73%	0,67%	0,67%	-108,42%	3,40%
Fevereiro	42.686.018,76	427.839,25	670.166,47	42.125.978,59	-317.712,95	-632.222,89	-0,74%	-1,47%	1,24%	1,93%	-76,28%	3,25%
Março	42.125.978,59	421.762,90	189.767,39	42.774.837,52	416.863,42	-215.359,47	0,98%	-0,50%	1,42%	3,38%	-14,83%	3,69%
Abril	42.774.837,52	4.420.903,28	4.188.660,80	43.478.651,98	471.571,98	256.212,51	1,10%	0,59%	0,73%	4,14%	14,27%	2,47%
Mai	43.478.651,98	3.221.995,01	2.991.586,01	44.456.294,15	747.233,17	1.003.445,68	1,71%	2,31%	1,28%	5,47%	42,25%	2,80%
Junho	44.456.294,15	920.450,91	793.342,62	44.672.596,94	89.194,50	1.092.640,18	0,20%	2,51%	0,98%	6,50%	38,70%	2,23%
Julho	44.672.596,94	1.420.191,85	1.197.912,34	44.803.053,57	-91.822,88	1.000.817,30	-0,20%	2,31%	1,43%	8,02%	28,74%	2,64%
Agosto	44.803.053,57	1.538.821,06	1.294.701,68	44.984.293,70	-62.879,25	937.938,05	-0,14%	2,16%	1,34%	9,47%	22,83%	2,59%
Setembro	44.984.293,70	1.410.329,77	1.151.422,42	44.912.289,64	-330.911,41	607.026,64	-0,73%	1,42%	1,61%	11,23%	12,60%	2,94%
Outubro	44.912.289,64	647.604,14	530.110,53	44.680.964,76	-348.818,49	258.208,15	-0,77%	0,63%	1,68%	13,10%	4,81%	3,22%

Investimentos x Meta de Rentabilidade



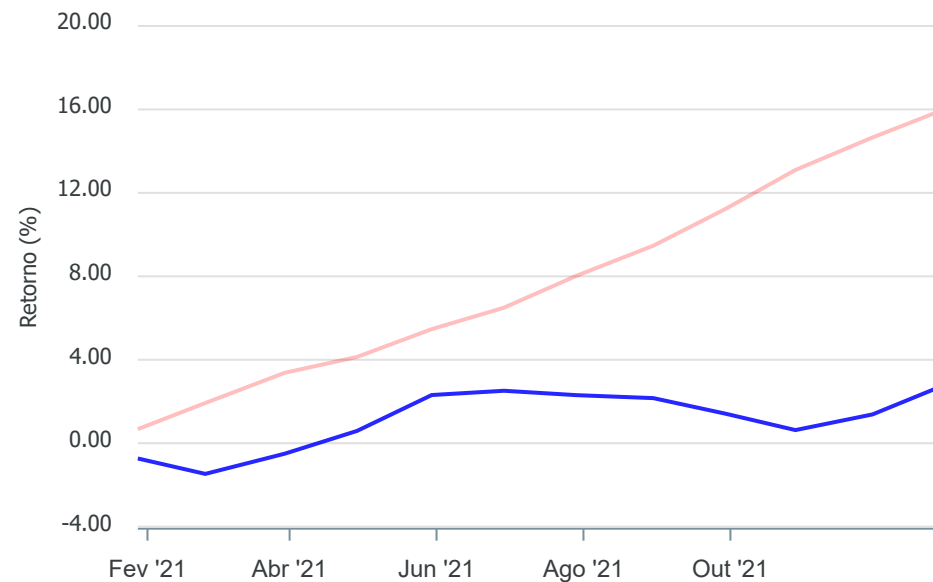
Gráficos ilustrativos de Evolução Patrimonial e indicadores

Evolução do Patrimônio



Comparativo

ANO



- Investimentos
- Meta de Rentabilidade
- CDI
- IMA-B
- IMA-B 5
- IMA-B 5+
- IMA Geral
- IRF-M
- IRF-M 1
- IRF-M 1+
- Ibovespa
- IBX
- SMLL
- IDIV

Retorno dos Investimentos após as movimentações (aplicações e resgates) no mês de Outubro/2021**FUNDOS DE RENDA FIXA**

Ativos Renda Fixa	Saldo Anterior	Aplicações	Resgates	Saldo Atual	Retorno (R\$)	Retorno (%)	(%) Instit	Var - Mês
BB PERFIL FIC RENDA FIXA REFERENCIADO DI PREVIDENC...	1.627.359,20	0,00	203.380,83	1.431.838,44	7.860,07	0,48%	0,49%	0,05%
SICREDI TAXA SELIC FIC RENDA FIXA LP	1.880.068,54	313.290,26	0,00	2.203.003,85	9.645,05	0,44%	0,51%	0,03%
INFINITY TIGER ALOCAÇÃO DINÂMICA FI RENDA FIXA LP	7.440.121,36	0,00	0,00	7.458.435,18	18.313,82	0,25%	0,25%	0,32%
SICREDI INSTITUCIONAL FI RENDA FIXA REFERENCIADO I...	877.403,37	0,00	0,00	873.949,20	-3.454,17	-0,39%	-0,39%	0,74%
BB IRF-M 1 TÍTULOS PÚBLICOS FIC RENDA FIXA PREVIDE...	896.711,36	2.415,44	29.627,43	864.943,18	-4.556,19	-0,51%	-0,52%	0,74%
CAIXA BRASIL GESTÃO ESTRATÉGICA FIC RENDA FIXA	3.774.264,97	0,00	0,00	3.749.308,40	-24.956,57	-0,66%	-0,66%	0,96%
BRADESCO ALOCAÇÃO DINÂMICA FIC RENDA FIXA	978.064,57	0,00	0,00	971.066,04	-6.998,53	-0,72%	-0,72%	1,48%
BB ALOCAÇÃO ATIVA RETORNO TOTAL FIC RENDA FIXA PRE...	2.373.135,73	0,00	0,00	2.351.866,21	-21.269,52	-0,90%	-0,90%	1,43%
CAIXA BRASIL IMA-B 5 TÍTULOS PÚBLICOS FI RENDA FIX...	5.395.357,73	0,00	0,00	5.328.237,24	-67.120,49	-1,24%	-1,24%	1,99%
BB IDKA 2 TÍTULOS PÚBLICOS FI RENDA FIXA PREVIDENC...	3.310.639,53	5.791,69	0,00	3.274.876,89	-41.554,33	-1,25%	-1,25%	1,89%
BB IMA-B 5 FIC RENDA FIXA PREVIDENCIÁRIO LP	2.302.793,10	0,00	0,00	2.273.438,00	-29.355,10	-1,27%	-1,27%	2,00%
CAIXA BRASIL IMA-B TÍTULOS PÚBLICOS FI RENDA FIXA ...	1.092.264,04	0,00	0,00	1.064.284,19	-27.979,85	-2,56%	-2,56%	3,57%
BB IMA-B TÍTULOS PÚBLICOS FI RENDA FIXA PREVIDENCI...	47.984,58	0,00	0,00	46.745,52	-1.239,06	-2,58%	-2,58%	3,59%
SICREDI INSTITUCIONAL FIC RENDA FIXA REFERENCIADO ...	56.429,98	0,00	0,00	54.968,58	-1.461,40	-2,59%	-2,59%	3,51%
Total Renda Fixa	32.052.598,06	321.497,39	233.008,26	31.946.960,92	-194.126,27	-0,60%		1,18%

Retorno dos Investimentos após as movimentações (aplicações e resgates) no mês de Outubro/2021**FUNDOS DE RENDA VARIÁVEL**

Ativos Renda Variável	Saldo Anterior	Aplicações	Resgates	Saldo Atual	Retorno (R\$)	Retorno (%)	(%) Instit	Var - Mês
SICREDI BOLSA AMERICANA FI MULTIMERCADO LP	1.724.439,27	0,00	0,00	1.856.756,66	132.317,39	7,67%	7,67%	5,86%
BRADESCO S&P 500 MAIS FI MULTIMERCADO	596.479,24	0,00	0,00	641.655,07	45.175,83	7,57%	7,57%	5,85%
BB FI MULTIMERCADO PREVIDENCIÁRIO LP	523.724,53	0,00	0,00	524.794,74	1.070,21	0,20%	0,20%	0,65%
CAIXA ALOCAÇÃO MACRO FIC MULTIMERCADO LP	461.478,60	0,00	0,00	457.375,03	-4.103,57	-0,89%	-0,89%	1,70%
MULTINVEST FORTUNA FI MULTIMERCADO	1.040.476,42	0,00	0,00	1.030.190,84	-10.285,58	-0,99%	-0,99%	2,11%
ITAÚ MOMENTO 30 FIC AÇÕES	331.056,26	0,00	326.719,25	0,00	-4.337,01	-1,31%	-11,28%	15,36%
CAIXA EXPERT VINCI VALOR DIVIDENDOS RPPS FIC AÇÕES	301.063,23	0,00	0,00	288.100,63	-12.962,60	-4,31%	-4,31%	11,59%
TRÍGONO FLAGSHIP INSTITUCIONAL FIC AÇÕES	401.132,09	0,00	0,00	381.860,50	-19.271,59	-4,80%	-4,80%	13,66%
BB AÇÕES VALOR FIC AÇÕES	893.791,75	0,00	0,00	844.262,50	-49.529,25	-5,54%	-5,54%	11,11%
SICREDI SCHRODERS IBOVESPA FI AÇÕES	843.293,09	0,00	0,00	791.920,22	-51.372,87	-6,09%	-6,09%	11,86%
ITAÚ DUNAMIS FIC AÇÕES	2.914.410,53	0,00	0,00	2.694.766,58	-219.643,95	-7,54%	-7,54%	9,84%
META VALOR FI AÇÕES	188.483,15	0,00	0,00	173.940,54	-14.542,61	-7,72%	-7,72%	15,10%
MULTINVEST FI AÇÕES	777.358,34	0,00	0,00	700.259,14	-77.099,20	-9,92%	-9,92%	11,76%
ITAÚ MOMENTO 30 II FIC AÇÕES	0,00	326.719,25	0,00	292.287,67	-34.431,58	-10,54%	0,00%	0,00%
CAIXA SMALL CAPS ATIVO FI AÇÕES	530.384,31	0,00	0,00	464.780,46	-65.603,85	-12,37%	-12,37%	17,10%
Total Renda Variável	11.527.570,81	326.719,25	326.719,25	11.142.950,58	-384.620,23	-3,24%		8,13%

Retorno dos Investimentos após as movimentações (aplicações e resgates) no mês de (Outubro / 2021)

FUNDOS EXTERIOR

Ativos Exterior	Saldo Anterior	Aplicações	Resgates	Saldo Atual	Retorno (R\$)	Retorno (%)	(%) Instit	Var - Mês
BB AÇÕES ESG GLOBAIS FIC AÇÕES BDR NÍVEL I	1.766.280,08	0,00	0,00	1.952.855,40	186.575,32	10,56%	10,56%	7,50%
ITAÚ FIC AÇÕES BDR NÍVEL I	401.734,15	0,00	0,00	440.846,08	39.111,93	9,74%	9,74%	8,19%
Total Exterior	2.168.014,23	0,00	0,00	2.393.701,48	225.687,25	10,41%		7,62%

Disclaimer

Este documento (caracterizado como relatório, parecer ou análise) foi preparado para uso exclusivo do destinatário, não podendo ser reproduzido ou distribuído por este a qualquer pessoa sem expressa autorização da empresa. As informações aqui contidas são somente com o objetivo de prover informações e não representa, em nenhuma hipótese, uma oferta de compra e venda ou solicitação de compra e venda de qualquer valor mobiliário ou instrumento financeiro. Trata-se apenas uma OPINIÃO que reflete o momento da análise e são consubstanciadas em informações coletadas em fontes públicas e que julgamos confiáveis.

A utilização destas informações em suas tomadas de decisão e consequentes perdas e ganhos não nos torna responsáveis diretos. As informações aqui contidas não representam garantia de exatidão das informações prestadas ou julgamento sobre a qualidade delas, e não devem ser consideradas como tais.

As informações deste documento estão em consonância com as informações sobre os produtos mencionados, entretanto não substituem seus materiais oficiais, como regulamentos, prospectos de divulgação e outros. É recomendada a leitura cuidadosa destes materiais, com especial atenção para as cláusulas relativas ao objetivo, aos riscos e à política de investimento dos produtos. Todas as informações podem ser obtidas com o responsável pela distribuição, gestão ou no site da CVM (Comissão de Valores Mobiliários).

Sua elaboração buscou atender os objetivos de investimentos do cliente, considerando a sua situação financeira e seu perfil.

A rentabilidade obtida no passado não representa garantia de rentabilidade futura e os produtos estruturados e/ou de longo prazo possuem, além da volatilidade, riscos associados à sua carteira de crédito e estruturação. Os riscos inerentes aos diversos tipos de operações com valores mobiliários de bolsa, balcão, nos mercados de liquidação futura e de derivativos, podem resultar em perdas aos investimentos realizados, bem como o inverso proporcionalmente. Todos e qualquer outro valor exibido está representado em Real (BRL) e para os cálculos, foram utilizadas observações diárias, sendo sua fonte o Sistema Quantum Axis e a CVM.

A contratação de empresa de consultoria de valores mobiliários para a emissão deste documento não assegura ou sugere a existência de garantia de resultados futuros ou a isenção de risco. Cabe a consultoria de valores mobiliários a prestação dos serviços de orientação, recomendação e aconselhamento, de forma profissional, independente e individualizada, sobre investimentos no mercado de valores mobiliários, cuja adoção e implementação sejam exclusivas do cliente.

Na apuração do cálculo de rentabilidade da carteira de investimentos são considerados os recursos descritos no art. 6º da Resolução CMN nº 4.963/2021, provenientes do recolhimento das alíquotas de contribuição dos servidores, exclusivamente com finalidade previdenciária, excluindo qualquer tipo de recurso recebidos com finalidade administrativa, em consonância com a Portaria nº 402/2008, art. 15, inciso III, alínea "a".

Os RPPS devem estar adequados às normativas pertinentes e principalmente a Portaria nº 519, de 24 de agosto de 2011 e suas alterações, além da Resolução CMN nº 4.963 de 25 de novembro de 2021 e suas alterações, que dispõem sobre as aplicações dos recursos financeiros dos Regimes Próprios de Previdência Social, instituídos pela União, Estados, Distrito Federal e Municípios e dá outras providências.

